

GLOBE-TRAVELLER





Über uns

Unsere Geschichte begann im Jahr 2009. Globe-Traveler entstand aus dem Wunsch nach mehr Freiheit, Unabhängigkeit und Komfort auf Reisen. Was macht unsere Reisemobile besonders?

Durch unser **modifiziertes Dach** ist es möglich, ein zusätzliches Klappbett einzubauen. Im ausgeklappten Zustand kann so die Dinette ungehindert weiterbenutzt werden. Alle Voyager- und Pathfinder-Modelle mit modifiziertem Dach sind 2,95 m hoch. Der lichte Abstand zwischen Boden und Decke beträgt bei der Dinette 2,10 m und im hinteren Wohnbereich des Reisemobils 1,95 m.

Das **Klappbett** gehört zur Serienausstattung aller Voyager- und Pathfinder-Modelle. Was auf den ersten Blick wie ein Schrank aussieht, lässt sich mit wenigen Handgriffen in ein großes Bett (1,87 m x 1,34 m) umbauen. Dieses lässt sich mühelos ein- und ausklappen. Der Essplatz bleibt auch bei ausgeklapptem Bett voll nutzbar.

Die serienmäßig verbauten Hecktüren unseres Kastenwagens wurden durch eine leichte Verbundwand ersetzt, die dem Innenraum durch den **12 cm längeren Boden** zusätzlichen Platz beschert. Diese Erweiterung finden Sie bei allen Voyager-Modellen.

Die Basis für unsere Voyager,- Pathfinder- und Explorer-Modelle sind Kastenwagen mit H3- Dach. Ein **doppelter isolierter Boden** unter dem gesamten Wohnbereich macht diese Reisemobile absolut wintertauglich und ganzjährig nutzbar. Im doppelten Boden (16 cm hoch) befinden sich alle Elemente des Wassersystems, einschließlich Grauwassertank mit Ablassventil. Zudem wird dieser Bereich durch die Heizschläuche der Truma Combi Heizung erwärmt.

Heute sind unsere Reisemobile auf den Straßen in ganz Europa zu finden. Unsere Fahrzeuge entwickeln sich weiter, unsere Vision und Mission jedoch sind einzigartig. Wir wollen immer über den Erwartungen liegen und uns von anderen Herstellern abheben. Dass wir auf dem richtigen Weg sind, zeigen die Auszeichnungen, die wir bereits erhalten haben und die Bestätigungen sowohl von unseren Kunden als auch von Experten der Branche.

Rewards




Voyager Z

Exklusiv ausgestattet wurde unser Voyager Z. Das 6,36 m lange Reisemobil verfügt über 4 Sitze und 4 Schlafplätze und ist somit ideal für die Reise zu viert. Mittig befindet sich ein einzigartig gestaltetes Bad mit separiertem Duschbereich. Trocken- und Nasszonen wurde so optimal voneinander getrennt.



L: 636 cm
H: 295 cm



Voyager Z




Voyager X

Der 6,36 m lange Voyager X wurde für eine 4-köpfige Familie entwickelt. Das mühelos herunterziehbares Klappbett schafft 2 zusätzliche Schlafplätze für Kinder oder Jugendliche. Heckbad und innenliegende Schiebtüre ermöglichen eine Trennung von Wohn- und Schlafbereich und so eine optimale Platzausnutzung.



L: 636 cm
H: 295 cm



Voyager X

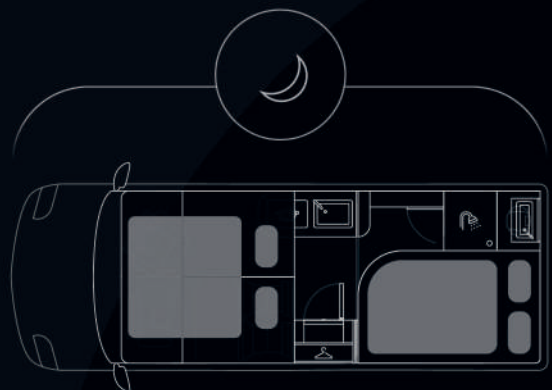



Voyager XS

Auf nur 5,99 m Länge bietet der Voyager XS einen großzügigen Wohnraum für bis zu 4 Personen. Das Badezimmer im Fahrzeugheck schafft zusätzlichen Platz in der Mitte. Die innenliegende Schiebtüre trennt den Schlafbereich vom restlichen Fahrzeug ab und schafft so maximale Privatsphäre.



L: 599 cm
H: 295 cm



Voyager XS




Pathfinder Z

Der Pathfinder Z ist ein 6,36 m langes Reisemobil für 4 Personen. Das mittige Bad enthält Dusche, WC und Waschbecken. Die Einzelbetten im Heckbereich lassen sich einfach zu einem großen Doppelbett umbauen. Das über der Dinette befindliche herunterziehbare Klappbett schafft 2 zusätzliche Schlafplätze.



L: 636 cm
H: 295 cm



Pathfinder Z




Pathfinder Z Bike

Die Pathfinder Z „Fahrrad-Version“ bietet ebenfalls Platz für 4 Personen und zusätzlich Platz in der Garage für 2 Fahrräder.



L: 636 cm
H: 295 cm



Pathfinder Z Bike




Pathfinder X

Ebenso für 4 Personen wurde der Pathfinder X gebaut. Er ist ein echtes Stauraumwunder auf 6,36 m Länge. Auch hier erhält man die Vorzüge des Heckbads, platziert neben dem französischen Bett. Die räumliche Trennung von Bad-Schlaf-Bereich und Wohnbereich wird durch eine integrierte Schiebetüre geschaffen.



L: 636 cm
H: 295 cm



Pathfinder X

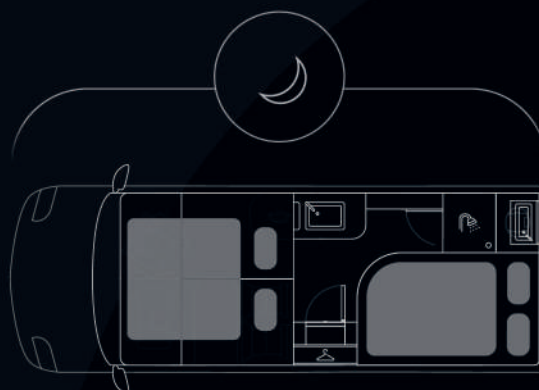



Pathfinder XS

Unser Pathfinder XS ist auf 5,99 m Länge das perfekte Familien-Reisemobil für die Reise mit Kindern. Das einfach zu bedienende Klappbett schafft zusätzlichen Schlafraum. Die Dinette kann auch im ausgeklappten Zustand des Bettes ungehindert weiterhin als Sitzmöglichkeit genutzt werden.



L: 599 cm
H: 295 cm



Pathfinder XS

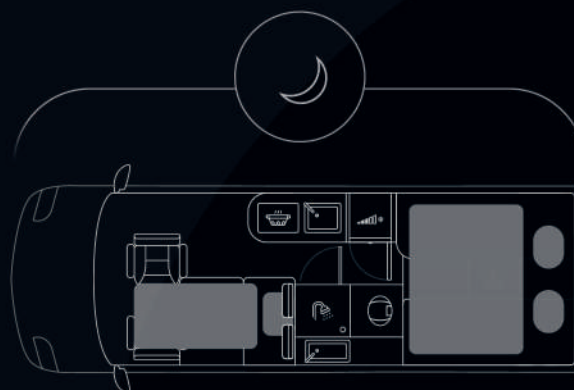



Explorer Z

Der Explorer Z bietet auf 6,36 m bis zu 3 Schlafplätze. Die beiden Heck-Einzelbetten können in ein großes Kingsize-Bett umgebaut werden. In der Mitte des Reise-mobils befindet sich das Bad mit Dusche, WC und Waschbecken. Optional kann die Dinette in eine weitere Schlafmöglichkeit umgebaut werden.



L: 636 cm
H: 280 cm



Explorer Z



Explorer Z Bike


Wie auch bei der Pathfinder-Serie ist der Explorer Z optional als „Fahrrad-Version“ erhältlich. So wird er zu einem einzigartigen Reisemobil, das in der Garage mittels ausziehbarem Fahrradträger 2 Fahrräder transportieren kann.



L: 636 cm
H: 280 cm



Explorer Z Bike



Explorer X

Perfekt für maximal 3 Personen wurde der Explorer X mit seinen 6,36 m konzipiert. Der Wohnbereich ist sehr großzügig gestaltet. Das französische Bett befindet sich, genau wie das Bad, im Heckbereich des Reisemobils. Durch den Umbau der Dinette entsteht ein zusätzlicher Schlafplatz.



L: 636 cm
H: 280 cm



Explorer X

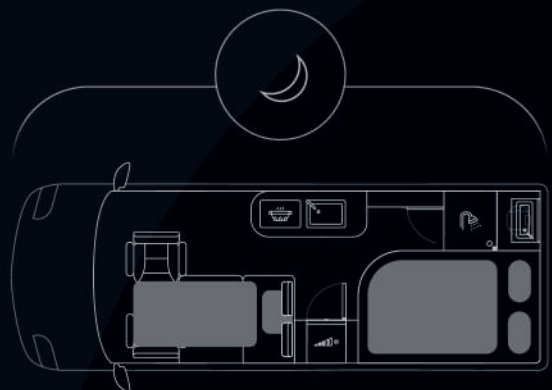


Explorer XS

Beim Explorer XS erhalten Sie auf nur 5,99 m ohne Karosseriemodifikation ein perfektes Reisemobil für 2-3 Personen. Das extrahohe H3-Dach schafft ein tolles Raumgefühl und eine Innenhöhe von 1,95 m im kompletten Wohnbereich. Die Dinette lässt sich zu einem optionalen 3. Schlafplatz umbauen.



L: 599 cm
H: 280 cm



Explorer XS

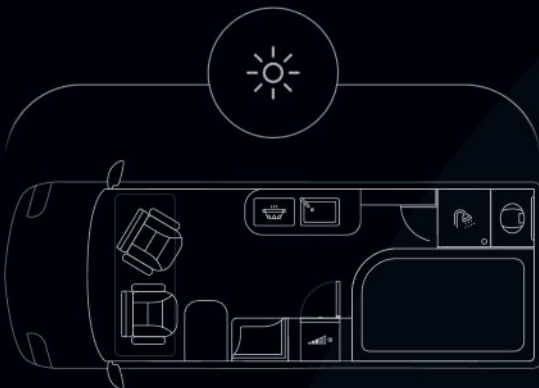


Explorer 2XS

Der neue einzigartige, innovative Explorer 2XS ist 5,99 m lang und 2,80 m hoch. Er ist das perfekte Reisemobil für 2 Personen mit einer optimalen Innenraumausnutzung. Viel Stauraum und ein neu konzipierter Ess- oder Arbeitsplatz anstelle der Rücksitzbank lassen hier keine Wünsche offen.



L: 599 cm
H: 280 cm




Explorer 2XS



Detailgenauigkeit

Die Art und Weise wie wir Wohnmobile produzieren ist keine Fließbandarbeit. In jedem Prozessschritt beachten wir die Einmaligkeit jedes Wohnmobils und justieren jedes Detail zu einem kompletten und perfekten Gesamten. Dieser Ansatz ermöglicht es uns, dass wir diese Gründlichkeit und Präzision bei der Durchführung jedes einzelnen Schritts erreichen.




Farben

ONYX line



OPAL line



TOPAZ line




Tabelle mit technischen daten

| | Voyager Z | Voyager X | Voyager XS | Pathfinder Z | PZ Bike | Pathfinder X | Pathfinder XS |
|----------------------------------|------------------------|------------|------------|------------------------|------------------------|--------------|---------------|
| Gesamtlänge | 636 cm | | 599 cm | 636 cm | | 599 cm | |
| Gesamtbreite | 206 cm | | | | | | |
| Gesamthöhe | 295 cm | | | | | | |
| Innenhöhe | 210/ 195 cm | | | | | | |
| Masse fahrbereit ±5% | 3060 kg | | 3030 kg | 3060 kg | | 3030 kg | |
| Zulässiges Gesamtgewicht | 3500 / 3820* kg | | | | | | |
| Anzahl der Sitzplätze | 4 | | | | | | |
| Anzahl Schlafplätze | 2+2 | | | | | | |
| Die Größe des Heckbetts | 196x75 cm 183x75 cm | 205x123 cm | 200x123 cm | 196x75 cm 190x75 cm | 196x75 cm 190x75 cm | 195x123 cm | 200x123 cm |
| Die Größe des vorderen Bettes | 187 x 134 cm | | | | | | |
| Frischwassertank | 100 l | | | | | | |
| Abwassertank | 90 l | | | | | | |
| Freizeitbatterie | 100 Ah Lithium LiFePO4 | | | | | | |

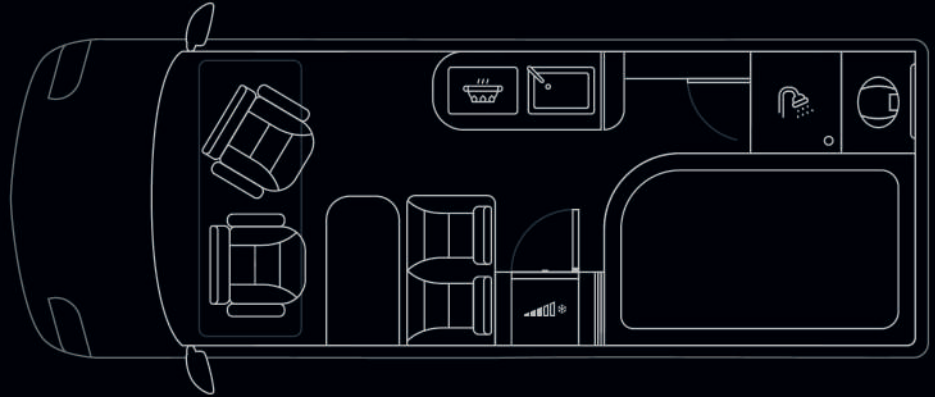
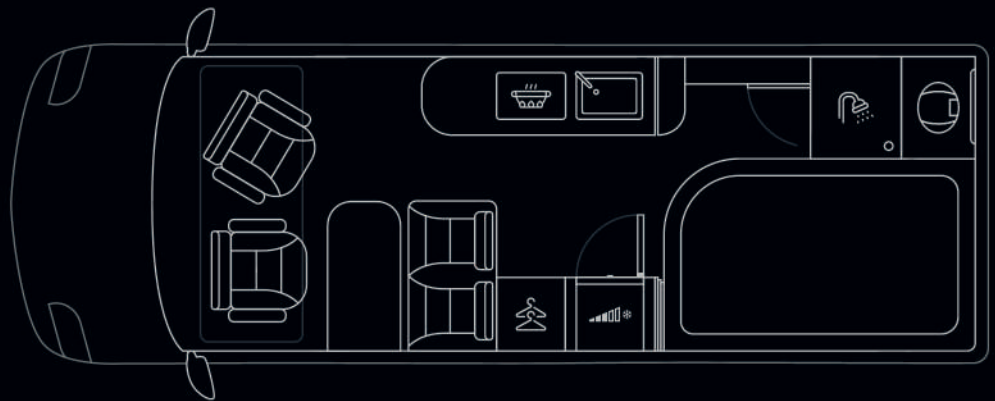
*Fiat Only

Tabelle mit technischen daten

| | Explorer Z | EZ Bike | Explorer X | Explorer XS | Explorer 2XS |
|----------------------------------|------------------------|------------------------|------------|-------------|--------------|
| Gesamtlänge | 636 cm | | | 599 cm | |
| Gesamtbreite | 206 cm | | | | |
| Gesamthöhe | 280 cm | | | | |
| Innenhöhe | 195 cm | | | | |
| Masse fahrbereit ±5% | 3030 kg | | | 3000 kg | 2950 kg |
| Zulässiges Gesamtgewicht | 3500 / 3820* kg | | | | |
| Anzahl der Sitzplätze | 4 | | | | 2 |
| Anzahl Schlafplätze | 2+1 | | | | 2 |
| Die Größe des Heckbetts | 196x75 cm 190x75 cm | 196x75 cm 190x75 cm | 195x123 cm | 200x123 cm | |
| Die Größe des vorderen Bettes | 167 x 98 cm | | | | N/A |
| Frischwassertank | 100 l | | | | 85 l |
| Abwassertank | 90 l | | | | |
| Freizeitbatterie | 100 Ah Lithium LiFePO4 | | | | |

*Fiat Only

Grundrisse

XS
L: 599 cm
Französisches Bett

X
L: 636 cm
Französisches Bett

Z
L: 636 cm
Großes Doppelbett oder 2 Einzelbetten

No. of Seats and Berths


Height

Isofix

Fully Winterised

Garage Lid

Standard Doors



www.globe-traveller.de



www.facebook.com/globetravellereu



www.instagram.com/globetravellereu



www.linkedin.com/company/globe-traveller

