



FIAT DUCATO
white edition



FIAT

CHF 97 000

FIAT DUCATO
grey edition



FIAT

CHF 95 000

VKP in CHF inkl. MWST 8.1 %

SPEZIFIKATION

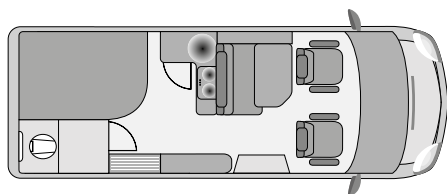
2.2 L, 180 PS, Automatikgetriebe

- Beifahrerairbag (deaktivierbar)
- Voll LED Scheinwerfer
- Abbiegelicht Nebelscheinwerfer
- Digitales Kombiinstrument 10" Audioanlage mit NAVI, USB, MP3, DAB, Bluetooth Freisprecheinrichtung
- Klimaautomatik
- 16" schwarz und silber Leichtmetallfelgen
- Ganzjahresreifen
- Safety Pack (autonomer Notbremsassistent, Fußgänger- und Fahrradfahrererkennung, Spurhalteassistent, Regen- und Lichtsensoren Verkehrszeichen + Fernlichterkennung)
- Traction+ / Grip-Control inkl. Hill Descent Control (Bergabfahrlilfe)
- Geschwindigkeitsregelanlage mit Geschwindigkeitsbegrenzer
- Elektrische Handbremse
- Rückfahrkamera inkl. Einparkhilfe hinten
- Verstellbares Lenkrad Lederlenkrad und Lederschaltkebel
- Totwinkel-Assistent

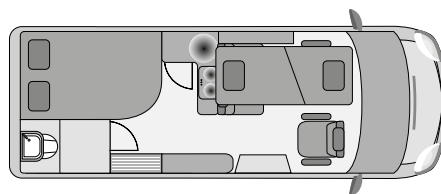
SPEZIFIKATION

2.2 L, 180 PS, Automatikgetriebe

- LED Tagfahrlicht
- Techno Kombiinstrument
- 7" New Radio DAB
- Bluetooth Freisprecheinrichtung
- Klimaautomatik
- 16" schwarz und silber Leichtmetallfelgen
- Safety Pack (autonomer Notbremsassistent, Fußgänger- und Fahrradfahrererkennung, Spurhalteassistent, Regen- und Lichtsensoren Verkehrszeichen + Fernlichterkennung)
- Traction+ / Grip-Control inkl. Hill Descent Control (Bergabfahrlilfe)
- Geschwindigkeitsregelanlage mit Geschwindigkeitsbegrenzer
- Totwinkel-Assistent
- Rückfahrkamera inkl. Einparkhilfe hinten
- Verstellbares Lenkrad
- Lederlenkrad und Lederschaltkebel



Tag



Nacht (Version mit 4 Schlafplätzen)

ABMESSUNGEN

Länge:	636 cm
Breite:	220 cm
Höhe:	290 cm
Masse des Fahrzeugs in fahrbereitem Zustand:	3090 kg
Die Masse in fahrbereitem Zustand ist definiert als: Masse des leeren Fahrzeugs (inkl. Bordwerkzeug), Dieseltank zu 90 % gefüllt, 75 kg Fahrergewicht, gefüllte 11 l Alugasflasche, 20 l Wasser im System. Die Abmessungen und das Gewicht können bis zu 5 % schwanken.	

AUSSTATTUNG

4 Reiseplätze und 2 Schlafplätze (optional 4+3, 4+4)	Wand- und Deckendämmung	10/20 mm
Französisches Bett mit regulierbarem Kopfende	Duschkabine	Integriert
Gas-elektrische Warmluftheizung mit Boiler Truma Combi 4E	Toilette	Kassette, 19 L
Wohnraumbatterie LiFePO4 120 Ah	Dachfenster	x3
Doppelboden	Herd	Gas, 2 Brenner
Faltverdunklung für Frontscheibe und Fahrerhausseitenfenster	Kühlschrank	90 L
Elektrische Eintrittsstufe (70 cm)	Frischwassertank (isoliert)	110 L
Insektenschutz Plissee für Seitenschiebetür	Abwassertank (isoliert)	100 L
Wireless Ladegerät	Innenhöhe:	196 cm
Dachfenster mit elektrischem Ventilator in der Küche	Dimensionen des Doppelbettes:	192 x 129 cm
Dachfenster mit elektrischem Ventilator im Bad	Optional - Dimensionen des Etagenbettes:	
	Oberes Bett	192 x 67 cm
	Unteres Bett	182 x 67 cm

OPTIONALE AUSSTATTUNG

	Gewicht	CHF		Gewicht	CHF
Homologation für 2 Personen: Die Rückbank ohne Sicherheitsgurt	-38 kg	- 600	Weisse Markise	35,5 kg	1 150
3 Schlafplätze	10 kg	260	Schwarze Markise	35,5 kg	1 250
4 Schlafplätze	43 kg	780	Kederschiene	3 kg	250
Heizung Truma 6E	- kg	950	Anhängerkupplung	24 kg	1 250
Heizung Truma D6E	1,4 kg	2 050	Sitzheizung vorne	1 kg	510
Solarpaket (monokristallin): 240 W Flex, MPPT Regler mit Bluetooth	4,5 kg	1 480	Pneumatische Hinterachsenfederung	15,2 kg	1 650
Solarpaket (monokristallin): 300 W Flex, MPPT Regler mit Bluetooth	6 kg	1 750	Zuziehhilfe von AST-Technik	1,6 kg	950
Solarpaket (monokristallin): 360 W Flex, (option nur ohne Dachklimaanlage)	7 kg	2 100	Außendusche	1 kg	250
Wohnraumbatterie LiFePO4 150 Ah mit BT	6,5 kg	460	TV Schrank (nur Halterung)	1,6 kg	460
Wohnraumbatterie LiFePO4 200 Ah Arctic LionTron mit BT	26 kg	1 850	TV Schrank (Halterung + 18,5' TV)	4 kg	810
Wohnraumbatterie LiFePO4 200 Ah Winterbatterie mit BT	21 kg	1 590	TV Schrank (Halterung + 18,5' Smart TV)	4,5 kg	930
Swiss Paket: Dickere Kabel & Leerrohre	5 kg	230	Externer TV-Anschluss	1,5 kg	420
Sinuswechselrichter Büttner 1700W	11,6 kg	1 900	Caratec LTE Antenne plus Router	2 kg	1 060
Verkabelung für Wechselrichter	4,5 kg	170	Oyster Connect	2,5 kg	1 350
Klimaanlage Truma Aventa Comfort	33 kg	4 100	LCD-Bedienpanel	0,1 kg	260
Außengasanschluss	1,3 kg	460	2 Zusatzlautsprecher	1,5 kg	200
Leichte Gasflasche mit externem Anschluss	6,5 -7,5 kg	820	Betthebemechanismus	11 kg	800
Safe	10 kg	660	Matratze mit Zusatzschicht	2,5 kg	166
			Isofix*	4 kg	260
			Schubladen in der Küche	8 kg	500
			Vorhang am Bett-Kopfende	1 kg	100
			Bettlaken mit Affinity-Logo	0,1 kg	110
			Duschtassenmatte aus Holz	2,5 kg	200
			Sitzbezug mit Affinity-Logo	0,5 kg	310

Nicht verfügbar bei drei Schlafplätzen.

VKP in CHF inkl. MWST 8.1%

FIAT DUCATO white edition



FIAT

CHF 95 000

FIAT DUCATO grey edition



FIAT

CHF 93 000

VKP in CHF inkl. MWST 8.1%

SPEZIFIKATION

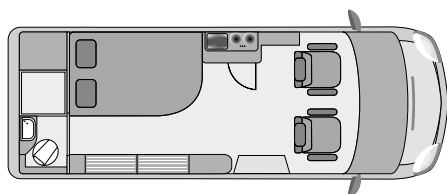
2.2 L, 180 PS, Automatikgetriebe

Beifahrerairbag (deaktivierbar)
Voll LED Scheinwerfer
Abbiegelicht Nebelscheinwerfer
Digitales Kombiinstrument 10" Audioanlage mit NAVI, USB, MP3, DAB, Bluetooth Freisprecheinrichtung
Klimaautomatik
16" schwarz und silber Leichtmetallfelgen
Ganzjahresreifen
Safety Pack (autonomer Notbremsassistent, Fußgänger- und Fahrradfahrererkennung, Spurhalteassistent, Regen- und Lichtsensoren Verkehrszeichen + Fernlichterkennung)
Traction+ / Grip-Control inkl. Hill Descent Control (Bergabfahrlilfe)
Geschwindigkeitsregelanlage mit Geschwindigkeitsbegrenzer
Elektrische Handbremse
Rückfahrkamera inkl. Einparkhilfe hinten
Verstellbares Lenkrad Lederlenkrad und Lederschaltkebel
Totwinkel-Assistent

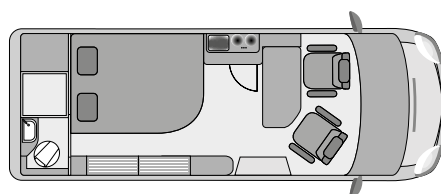
SPEZIFIKATION

2.2 L, 180 PS, Automatikgetriebe

LED Tagfahrlicht
Techno Kombiinstrument
7" New Radio DAB
Bluetooth Freisprecheinrichtung
Klimaautomatik
16" schwarz und silber Leichtmetallfelgen
Safety Pack (autonomer Notbremsassistent, Fußgänger- und Fahrradfahrererkennung, Spurhalteassistent, Regen- und Lichtsensoren Verkehrszeichen + Fernlichterkennung)
Traction+ / Grip-Control inkl. Hill Descent Control (Bergabfahrlilfe)
Geschwindigkeitsregelanlage mit Geschwindigkeitsbegrenzer
Totwinkel-Assistent
Rückfahrkamera inkl. Einparkhilfe hinten
Verstellbares Lenkrad
Lederlenkrad und Lederschaltkebel



Tag



Nacht

ABMESSUNGEN

Länge:	636 cm
Breite:	210 cm
Höhe:	290 cm
Masse des Fahrzeugs in fahrbereitem Zustand:	3090 kg

Die Masse in fahrbereitem Zustand ist definiert als: Masse des leeren Fahrzeugs (inkl. Bordwerkzeug), Dieseltank zu 90 % gefüllt, 75 kg Fahrergewicht, gefüllte 11 l Alufgasflasche, 20 l Wasser im System. Die Abmessungen und das Gewicht können bis zu 5 % schwanken.

AUSSTATTUNG

2 Reiseplätze und 2 Schlafplätze	Wand- und Deckendämmung	10/20 mm
Gas-elektrische Warmluftheizung mit Boiler Truma Combi 4E	Separate Duschkabine	66 x 57 cm
Wohnraumbatterie LiFePO4 120 Ah	Toilette	Kassette, 19 L
Doppelboden	Dachfenster	x3
Faltverdunklung für Frontscheibe und Fahrerhausseitenfenster	Herd	Gas, 2 Brenner
Elektrische Eintrittsstufe (70 cm)	Kühlschrank	70 L
Insektenschutz Plissee für Seitenschiebetür	Frischwassertank (isoliert)	200 L
Dachfenster mit elektrischem Ventilator in der Küche	Abwassertank (isoliert)	100 L
Dachfenster mit elektrischem Ventilator im Bad	Innenhöhe	196 cm
	Dimensionen des Doppelbettes	190 x 138 cm

OPTIONALE AUSSTATTUNG

	Gewicht	CHF		Gewicht	CHF
Heizung Truma 6E	- kg	950	Weißer Markise	35,5 kg	1 150
Heizung Truma D6E	1,4 kg	2 050	Schwarze Markise	35,5 kg	1 250
Solarpaket (monokristallin): 240 W Flex, MPPT Regler mit Bluetooth	4,5 kg	1 480	Kederschiene	3 kg	250
Solarpaket (monokristallin): 300 W Flex, MPPT Regler mit Bluetooth	6 kg	1 750	Anhängerkupplung	24 kg	1 250
Solarpaket (monokristallin): 360 W Flex, (option nur ohne Dachklimaanlage)	7 kg	2 100	Sitzheizung vorne	1 kg	510
Wohnraumbatterie LiFePO4 150 Ah mit BT	6,5 kg	460	Pneumatische Hinterachsenfederung	15,2 kg	1 650
Wohnraumbatterie LiFePO4 200 Ah Arctic LionTron mit BT	26 kg	1 850	Zuziehhilfe von AST-Technik	1,6 kg	950
Wohnraumbatterie LiFePO4 200 Ah Winterbatterie mit BT	21 kg	1 590	Außendusche	1 kg	250
Swiss Paket: Dickere Kabel & Leerrohre	5 kg	230	TV Schrank (nur Halterung)	1,6 kg	460
Sinuswechselrichter Büttner 1700W	11,6 kg	1 900	TV Schrank (Halterung + 18,5' TV)	4 kg	810
Verkabelung für Wechselrichter	4,5 kg	170	TV Schrank (Halterung + 18,5' Smart TV)	4,5 kg	930
Klimaanlage Truma Aventa Comfort	33 kg	4 100	Externer TV-Anschluss	1,5 kg	420
Leichte Gasflasche mit externem Anschluss	6,5 -7,5 kg	820	Caratec LTE Antenne plus Router	2 kg	1 060
Duschtassenmatte aus Holz	2,5 kg	200	Oyster Connect	2,5 kg	1 350
			LCD-Bedienpanel	0,1 kg	260
			2 Zusatzlautsprecher	1,5 kg	200
			Matratze mit Zusatzschicht	2,5 kg	200
			Bettlaken mit Affinity-Logo	0,1 kg	110
			Sitzbezug mit Affinity-Logo	0,5 kg	310

VKP in CHF inkl. MWST 8.1%

FIAT DUCATO white edition



FIAT

CHF 96 000

FIAT DUCATO grey edition



FIAT

CHF 94 500

VKP in CHF inkl. MWST 8.1%

SPEZIFIKATION

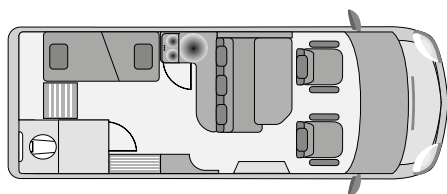
2.2 L, 180 PS, Automatikgetriebe

Beifahrerairbag (deaktivierbar)
Voll LED Scheinwerfer
Abbiegelicht Nebelscheinwerfer
Digitales Kombiinstrument 10" Audioanlage mit NAVI,
USB, MP3, DAB, Bluetooth Freisprecheinrichtung
Klimaautomatik
16" schwarz und silber Leichtmetallfelgen
Ganzjahresreifen
Safety Pack (autonomer Notbremsassistent,
Fußgänger- und Fahrradfahrererkennung,
Spurhalteassistent, Regen- und Lichtsensoren
Verkehrszeichen + Fernlichterkennung)
Traction+ / Grip-Control inkl. Hill Descent Control
(Bergabfahrlilfe)
Geschwindigkeitsregelanlage
mit Geschwindigkeitsbegrenzer
Elektrische Handbremse
Rückfahrkamera inkl. Einparkhilfe hinten
Verstellbares Lenkrad Lederlenkrad und Lederschalthebel
Totwinkel-Assistent

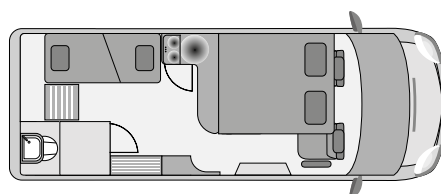
SPEZIFIKATION

2.2 L, 180 PS, Automatikgetriebe

LED Tagfahrlicht
Techno Kombiinstrument
7" New Radio DAB
Bluetooth Freisprecheinrichtung
Klimaautomatik
16" schwarz und silber Leichtmetallfelgen
Safety Pack (autonomer Notbremsassistent,
Fußgänger- und Fahrradfahrererkennung,
Spurhalteassistent, Regen- und Lichtsensoren
Verkehrszeichen + Fernlichterkennung)
Traction+ / Grip-Control inkl. Hill Descent Control
(Bergabfahrlilfe)
Geschwindigkeitsregelanlage
mit Geschwindigkeitsbegrenzer
Totwinkel-Assistent
Rückfahrkamera inkl. Einparkhilfe hinten
Verstellbares Lenkrad
Lederlenkrad und Lederschalthebel



Tag



Nacht

ABMESSUNGEN

Länge:	636 cm
Breite:	210 cm
Höhe:	290 cm
Masse des Fahrzeugs in fahrbereitem Zustand:	3090 kg

Die Masse in fahrbereitem Zustand ist definiert als: Masse des leeren Fahrzeugs (inkl. Bordwerkzeug), Dieseltank zu 90 % gefüllt, 75 kg Fahrergewicht, gefüllte 11 l Alufgasflasche, 20 l Wasser im System. Die Abmessungen und das Gewicht können bis zu 5 % schwanken.

AUSSTATTUNG

5 Reiseplätze und 5 Schlafplätze	Wand-und Deckendämmung	20 mm
Gas-elektrische Warmluftheizung mit Boiler Truma Combi 4E	Duschkabine	Integriert
Wohnraumbatterie LiFePO4 120 Ah	Toilette	Kassette, 19 L
Doppelboden	Dachfenster	x3
Faltverdunklung für Frontscheibe und Fahrerhausseitenfenster	Turbovent	x2
Elektrische Eintrittsstufe (70 cm)	Herd	Gas, 2 Brenner
Insektenschutz Plissee für Seitenschiebetür	Kühlschrank	70 L
Wireless Ladegerät	Frischwassertank (isoliert)	100 L
Dachfenster mit elektrischem Ventilator in der Küche	Abwassertank (isoliert)	100 L
Dachfenster mit elektrischem Ventilator im Bad	Innenhöhe	196 cm
	Dimensionen des Doppelbettes	188 x 125 cm
	Dimensionen des Etagenbettes:	
	Oberes Bett	172 x 62 cm
	Mittleres Bett	180 x 69 cm
	Unteres Bett	172 x 62 cm

OPTIONALE AUSSTATTUNG

	Gewicht	CHF		Gewicht	CHF
Heizung Truma 6E	- kg	950	Weißer Markise	35,5 kg	1 150
Heizung Truma D6E	1,4 kg	2 050	Schwarze Markise	35,5 kg	1 250
Solarpaket (monokristallin): 240 W Flex, MPPT Regler mit Bluetooth	4,5 kg	1 480	Kederschiene	3 kg	250
Solarpaket (monokristallin): 300 W Flex, MPPT Regler mit Bluetooth	6 kg	1 750	Anhängerkupplung	24 kg	1 250
Solarpaket (monokristallin): 360 W Flex, (option nur ohne Dachklimaanlage)	7 kg	2 100	Sitzheizung vorne	1 kg	510
Wohnraumbatterie LiFePO4 150 Ah mit BT	6,5 kg	460	Pneumatische Hinterachsen Federung	15,2 kg	1 650
Wohnraumbatterie LiFePO4 200 Ah Arctic LionTron mit BT	26 kg	1 850	Außendusche	1 kg	250
Wohnraumbatterie LiFePO4 200 Ah Winterbatterie mit BT	21 kg	1 590	TV Schrank (nur Halterung)	1,6 kg	460
Swiss Paket: Dickere Kabel & Leerrohre	5 kg	230	TV Schrank (Halterung + 18,5' TV)	4 kg	810
Sinuswechselrichter Büttner 1700W	11,6 kg	1 900	TV Schrank (Halterung + 18,5' Smart TV)	4,5 kg	930
Verkabelung für Wechselrichter	4,5 kg	170	Externer TV-Anschluss	1,5 kg	420
Klimaanlage Truma Aventa Comfort	33 kg	4 100	Caratec LTE Antenne plus Router	2 kg	1 060
Leichte Gasflasche mit externem Anschluss	6,5 -7,5 kg	820	Oyster Connect	2,5 kg	1 350
Duschtassenmatte aus Holz	2,5 kg	200	LCD-Bedienpanel	0,1 kg	260
			2 Zusatzlautsprecher	1,5 kg	200
			Bettlaken mit Affinity-Logo	0,1 kg	110
			Sitzbezug mit Affinity-Logo	0,5 kg	310

VKP in CHF inkl. MWST 8.1%

MAN TGE



CHF 104 500

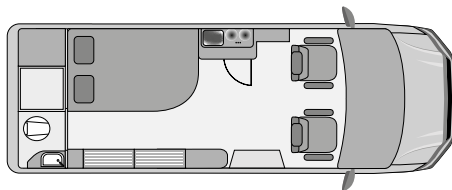
VKP in CHF inkl. MWST 8.1 %

SPEZIFIKATION

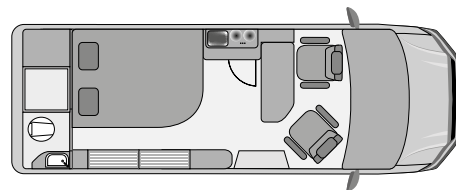
2,0 L, 177 PS, 8-Gang-Automatik-Getriebe

- Indiumgrau metallic
- AGM-Batterie und Lichtmaschine mit erhöhter Kapazität
- Klimatisierungssystem "Climatronic"
- Chrompaket
- Tempomat mit Geschwindigkeitsbegrenzer
- Digitaler Radioempfang
- Automatisch abblendbarer Innenrückspiegel
- Fahrerwarnsystem
- Fahrer- und Beifahrerairbag mit Beifahrerairbag-Deaktivierung
- Elektrische Standheizung (1400 W)
- Außenspiegel, elektrisch verstellbar, beheizt und elektrisch anklappbar
- Wärmedämmende Windschutzscheibe aus Verbundglas, beheizt

- Spurwechsellensystem mit aktiviertem Spurhaltesystem
- Multifunktionslenkrad mit Lederbezug (3-Speichen), beheizt
- LED-Scheinwerfer mit separatem LED-Tagfahrlicht
- Licht und Sichtpaket
- 63-Liter-Kraftstofftank
- MAN Media Van Paket (Radio+DAB+FM+NAVI)
- Park Distance Control vorne und hinten mit sensorgestütztem Seitenschutz
- Rückfahrkamera-System
- Versenkbare Handbremshebel
- Sitzheizung, links und rechts, getrennt regelbar
- Federung/ Dämpfung und Stabilisierungspaket 4
- 230V Steckdose im linken Sitzpolster Rahmen
- Leichtmetallfelgen



Tag



Nacht

ABMESSUNGEN

Länge:	684 cm
Breite:	219 cm
Höhe:	290 cm
Masse des Fahrzeugs in fahrbereitem Zustand:	3120 kg
Die Masse in fahrbereitem Zustand ist definiert als: Masse des leeren Fahrzeugs (inkl. Bordwerkzeug), Dieseltank zu 90 % gefüllt, 75 kg Fahrergewicht, gefüllte 11 l Alugasflasche, 20 l Wasser im System. Die Abmessungen und das Gewicht können bis zu 5 % schwanken.	

AUSSTATTUNG

2 Reiseplätze und 2 Schlafplätze	Wand- und Deckendämmung	10/20 mm
Gas-elektrische Warmluftheizung mit Boiler Truma Combi 4E	Separate Duschkabine	66 x 57 cm
Wohnraumbatterie LiFePO4 120 Ah	Toilette	Kassette, 19 L
Doppelboden	Dachfenster	x3
Faltverdunklung für Frontscheibe und Fahrerhausseitenfenster	Herd	Gas, 2 Brenner
Elektrische Eintrittsstufe (70 cm)	Kühlschrank	70 L
Insektenschutz Plissee für Seitenschiebetür	Frischwassertank (isoliert)	200 L
Dachfenster mit elektrischem Ventilator in der Küche	Abwassertank (isoliert)	100 L
Dachfenster mit elektrischem Ventilator im Bad		
	Innenhöhe	195 cm
	Dimensionen des Doppelbettes	190 x 132 cm

OPTIONALE AUSSTATTUNG

	Gewicht	CHF		Gewicht	CHF
Heizung Truma 6E	- kg	950	Schwarze Markise	35,5 kg	1 250
Heizung Truma D6E	1,4 kg	2 050	Kederschiene	3 kg	250
Solarpaket (monokristallin): 120 W Flex, MPPT Regler mit Bluetooth	4 kg	1 100	Anhängerkupplung	24 kg	1 250
Solarpaket (monokristallin): 240 W Flex, MPPT Regler mit Bluetooth	4,5 kg	1 480	Pneumatische Hinterachsenfederung	15,2 kg	1 650
Solarpaket (monokristallin): 290 W Flex, (option nur ohne Dachklimaanlage)	7 kg	1 750	Zuziehhilfe von AST-Technik	1,6 kg	950
Wohnraumbatterie LiFePO4 150 Ah mit BT	6,5 kg	460	Außendusche	1 kg	250
Wohnraumbatterie LiFePO4 200 Ah Arctic LionTron mit BT	26 kg	1 850	TV Schrank (nur Halterung)	1,6 kg	460
Wohnraumbatterie LiFePO4 200 Ah Winterbatterie mit BT	21 kg	1 590	TV Schrank (Halterung + 18,5' TV)	4 kg	810
Swiss Paket: Dickere Kabel & Leerrohre	5 kg	230	TV Schrank (Halterung + 18,5' Smart TV)	4,5 kg	930
Sinuswechselrichter Büttner 1700W	11,6 kg	1 900	Externer TV-Anschluss	1,5 kg	420
Verkabelung für Wechselrichter	4,5 kg	170	Caratec LTE Antenne plus Router	2 kg	1 060
Klimaanlage Truma Aventa Comfort	33 kg	4 100	Oyster Connect	2,5 kg	1 350
Leichte Gasflasche mit externem Anschluss	6,5 -7,5 kg	820	LCD-Bedienpanel	0,1 kg	260
Duschtassenmatte aus Holz	2,5 kg	200	2 Zusatzlautsprecher	1,5 kg	200
			Matratze mit Zusatzschicht	2,5 kg	200
			Bettlaken mit Affinity-Logo	0,1 kg	110
			Sitzbezug mit Affinity-Logo	0,5 kg	310

VKP in CHF inkl. MWST 8.1%

MAN TGE



CHF 105 500

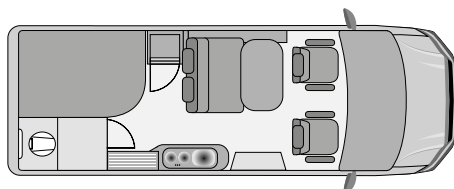
VKP in CHF inkl. MWST 8.1%

SPEZIFIKATION

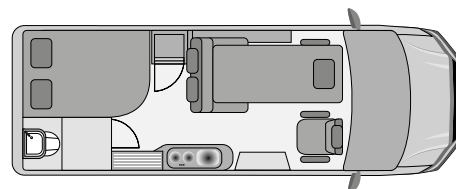
2,0 L, 177 PS, 8-Gang-Automatik-Getriebe

- Indiumgrau metallic
- AGM-Batterie und Lichtmaschine mit erhöhter Kapazität
- Klimatisierungssystem "Climatronic"
- Chrompaket
- Tempomat mit Geschwindigkeitsbegrenzer
- Digitaler Radioempfang
- Automatisch abblendbarer Innenrückspiegel
- Fahrerwarnsystem
- Fahrer- und Beifahrerairbag mit Beifahrerairbag-Deaktivierung
- Elektrische Standheizung (1400 W)
- Außenspiegel, elektrisch verstellbar, beheizt und elektrisch anklappbar
- Wärmedämmende Windschutzscheibe aus Verbundglas, beheizt

- Spurwechselsystem mit aktiviertem Spurhaltesystem
- Multifunktionslenkrad mit Lederbezug (3-Speichen), beheizt
- LED-Scheinwerfer mit separatem LED-Tagfahrlicht
- Licht und Sichtpaket
- 63-Liter-Kraftstofftank
- MAN Media Van Paket (Radio+DAB+FM+NAVI)
- Park Distance Control vorne und hinten mit sensorgestütztem Seitenschutz
- Rückfahrkamera-System
- Versenkbare Handbremshebel
- Sitzheizung, links und rechts, getrennt regelbar
- Federung/ Dämpfung und Stabilisierungspaket 4
- 230V Steckdose im linken Sitzpolster Rahmen
- Leichtmetallfelgen



Tag



Nacht

ABMESSUNGEN

Länge:	612 cm
Breite:	219 cm
Höhe:	250 cm
Masse des Fahrzeugs in fahrbereitem Zustand:	3080 kg

Die Masse in fahrbereitem Zustand ist definiert als: Masse des leeren Fahrzeugs (inkl. Bordwerkzeug), Dieseltank zu 90 % gefüllt, 75 kg Fahrergewicht, gefüllte 11 l Alugasflasche, 20 l Wasser im System. Die Abmessungen und das Gewicht können bis zu 5 % schwanken.

AUSSTATTUNG

4 Fahrplätze und 3 Schlafplätze	Wand- und Deckendämmung	10/20 mm
Gas-elektrische Warmluftheizung mit Boiler Truma Combi 4E	Duschkabine	Integriert
Wohnraumbatterie LiFePO4 120 Ah	Toilette	Kassette, 19 L
Faltverdunklung für Frontscheibe und Fahrerhausseitenfenster	Dachfenster	x2
Elektrische Eintrittsstufe (70 cm)	Herd	Gas, 2 Brenner
Dachfenster mit elektrischem Ventilator im Bad	Kühlschrank	70 L
	Frischwassertank (isoliert)	100 L
	Abwassertank (isoliert)	100 L
	Innenhöhe	192 cm
	Dimensionen des Doppelbettes	192 x 124 cm
	Maße des vorderen Bettes	178 x 62 cm

OPTIONALE AUSSTATTUNG

	Gewicht	CHF		Gewicht	CHF
Heizung Truma 6E	- kg	950	Schwarze Markise	35,5 kg	1 250
Heizung Truma D6E	1,4 kg	2 050	Kederschiene	3 kg	250
Solarpaket (monokristallin): 120 W Flex, MPPT Regler mit Bluetooth	4 kg	1 100	Anhängerkupplung	24 kg	1 250
Solarpaket (monokristallin): 240 W Flex, MPPT Regler mit Bluetooth	4,5 kg	1 480	Pneumatische Hinterachsenfederung	15,2 kg	1 650
Solarpaket (monokristallin): 360 W Flex, (Option nur ohne Dachklimaanlage)	7 kg	2 100	Zuziehhilfe von AST-Technik	1,6 kg	950
Wohnraumbatterie LiFePO4 150 Ah mit BT	6,5 kg	460	Außendusche	1 kg	250
Wohnraumbatterie LiFePO4 200 Ah Arctic LionTron mit BT	26 kg	1 850	LCD-Bedienpanel	0,1 kg	260
Wohnraumbatterie LiFePO4 200 Ah Winterbatterie mit BT	21 kg	1 590	2 Zusatzlautsprecher	1,5 kg	200
Swiss Paket: Dickere Kabel & Leerrohre	5 kg	230	Matratze mit Zusatzschicht	2,5 kg	200
Sinuswechselrichter Büttner 1700W	11,6 kg	1 900	Bettlaken mit Affinity-Logo	0,1 kg	110
Verkabelung für Wechselrichter	4,5 kg	170	Sitzbezug mit Affinity-Logo	0,5 kg	310
			Duschtassenmatte aus Holz	2,5 kg	200
			Klimaanlage Truma Aventa Comfort	33 kg	4 100
			Leichte Gasflasche mit externem Anschluss	6,5 -7,5 kg	820

VKP in CHF inkl. MWST 8.1%

Alle Preise verstehen sich in CHF inkl. MWST/Automobilsteuer und gelten ab 1. September 2023.
Bei Auslieferungen vor 1. Januar 2024 wird eine MWST von 7.7 % erhoben (MWST-Satz 8.1 % gilt ab 1. Januar 2024).

Die Ablieferungspauschale beinhaltet: Zollabfertigung, Prüfung MFK, Gasprüfung, Kraftstoff- und AdBlue-Tank gefüllt, Autobahnvignette

Die Preise für Sonderausstattungen gelten nur bei werkseitigem Einbau bzw. werkseitiger Lieferung.

Der Inhalt entspricht dem Stand bei Drucklegung (10/2023). Irrtümer und Änderungen vorbehalten.

Die Abbildungen in unseren Prospekten enthalten teilweise auch Sonderausstattungen, die nicht zum serienmässigen Lieferumfang gehören.

Die Druckfarben geben den wirklichen Farbton nur annähernd wieder.

Wir behalten uns das Recht vor, Änderungen an Preis, Design und Ausstattung vorzunehmen.

Diese Preisliste ersetzt alle früheren Versionen.

Auf Wunsch wird optional eine Wohnmobil-Garantieerlängerung angeboten.

Alle Preise verstehen sich ab Werk zuzüglich Überführungskosten und Zollgebühren.



womorol gmbh
Schwarzhubel 1
6133 Hergiswil b. Willisau

Mobile **079 207 24 92**
Telefon **041 979 02 06**
E-Mail **info@womorol.ch**



Affinity RV Sp. z o.o.,
ul. Łęczyska 13, 95-035 Ozorków, Polen
tel.: +48 42 307 00 60
e-mail: info@affinity-rv.eu
www.affinity-rv.de

KABE
GROUP